

Se rendre sur le site du collège, puis cliquer sur le lien

Identifiant   
 prenom.nom]

Mot de passe   
 .....

Se souvenir de moi

Besoin d'aide ? CONNEXION

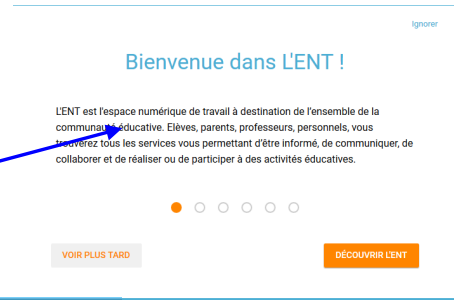
« [moncollege.essonne.fr](http://moncollege.essonne.fr) », il faut ensuite vous identifier.

(Attention vous devez vous munir d'une adresse courriel valide).

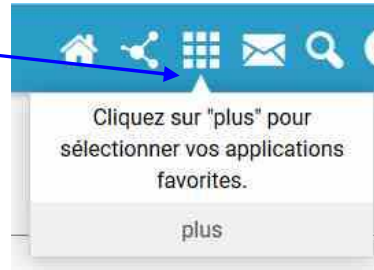


Lors de votre première identification, vous devrez **modifier votre mot de passe** et indiquer **un numéro de téléphone** ainsi qu'une **adresse courriel valide** (cette adresse vous permettra de récupérer votre MDP en cas d'oubli).

Lors de votre première ouverture de session, le site vous propose une visite guidée rapide que vous pouvez suivre.



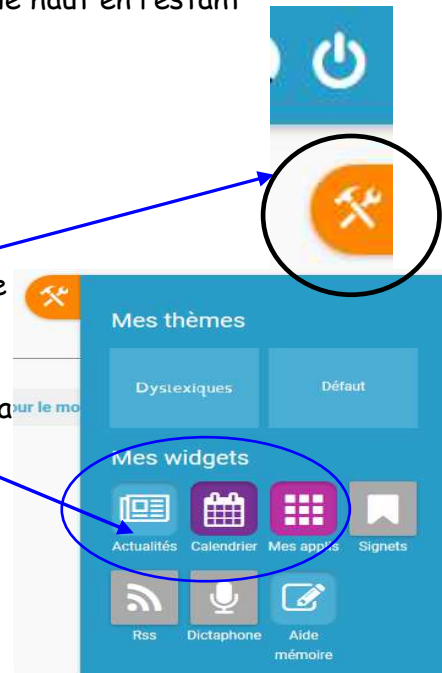
Installer vos applications préférées : Clic sur l'icône



Faiste glisser les icônes de vos applications préférées du bas vers le haut en restant cliqué...

Paramétrez vos « WIDGETS » sur votre page d'accueil. Clic sur l'icône de la boîte à outils

Sélectionne (en surbrillance) les widgets que tu veux faire apparaître dans ta page d'accueil, principalement « Mes applis »



Dans le cas de l'oubli de votre MDP, vous pourrez le récupérer à l'aide de la commande «vous avez perdu votre mot de passe » il suffira de vous laisser guider et de le récupérer sur votre boîte courriel que vous aurez indiqué lors de votre première ouverture de session.

Fournissez simplement les informations suivantes et nous vous aiderons à accéder à votre compte.

[Vous avez perdu votre mot de passe ?](#)

[Vous avez perdu votre identifiant ?](#)